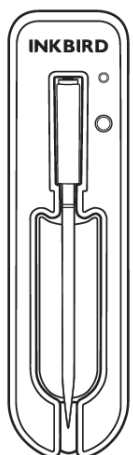


INKBIRD



УМНЫЙ ДУХЗОННЫЙ БЕСПРОВОДНОЙ БАРБЕКЮ ТЕРМОМЕТР

BG-BTW

Руководство
пользователя

01 Обзор

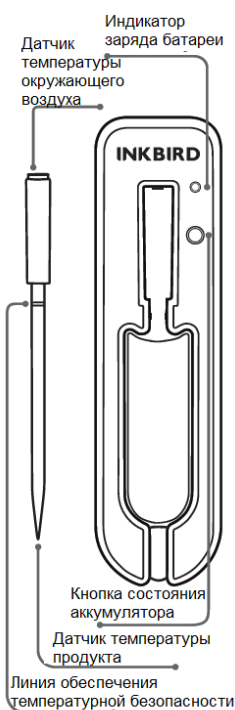
BG-BT-1 - это умный пищевой термометр с Bluetooth, цель которого - помочь вам получить точную температуру продуктов. Он идеально подходит для использования на гриле, в коптильне, при приготовлении пищи, выпечки и т.д.

02 Технические характеристики

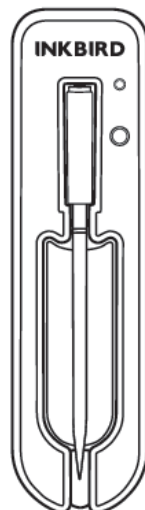
- Модель: BG-BTIW
- Размер зарядного блока: 147*39*21,95 мм
- Тип батареи: батарея AAA
- Версия Bluetooth: Bluetooth LE5.0
- Диапазон Bluetooth: 30 метров на открытой местности
- Время зарядки измерительного зонда: полностью заряжается за 30 минут
- Время автономной работы зонда: Работает более 8 часов
- Водонепроницаемость зонда: IP67
- Размер зонда: 116,5*8*8 мм
- Вес зонда: 6,8 грамма
- Материал зонда: пищевая нержавеющая сталь марки 304, пищевая сталь марки PEEK
- Диапазон температуры измерения: 0-85°C / 32°F~185°F
- Диапазон температур окружающей среды при кратковременном измерении: 0°C~+300°C/32°F~+572°F

- Диапазон температур окружающей среды при непрерывном измерении: 0°C~+250°C/32°F~+482°F
- Единица измерения температуры: °C/°F
- Точность температуры: ±1 °C / ±1.8°F
- Разрешение температуры: 1 °F/1°C
- Время отклика температуры: 3 сек
- Калибровка температуры: -7°C ~ +7°C/-12.6°F ~ +12.6°F ±1.8°F
- Поддержка сигнала тревоги высокой температуры / таймера / предупреждения о температуре
- Максимальное количество зондов, которые могут быть подключены одновременно к приложению: 4
- Кривая графика температуры: поддерживается
- Поддерживает 23 типа продуктов и 5 уровней готовности

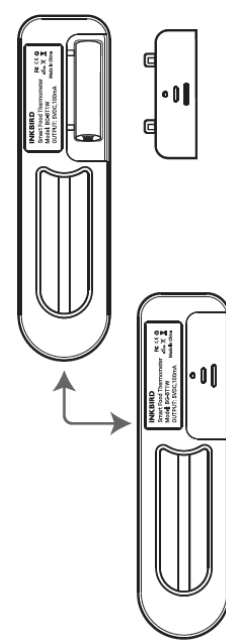
03 Знакомство с продуктом



1. Индикаторная лампочка. Когда зонд заряжается, индикатор горит красным цветом. Если батарея зонда полностью заряжена, индикатор погаснет.
2. Кнопка состояния батареи. Нажмите кнопку, чтобы проверить состояние батареи. Если индикатор загорится зеленым, это означает, что батарея заряжена. Если индикатор не загорается, значит, батарея разряжена.
3. Зарядите зонд. Поместите зонд на зарядную док-станцию.



4. Замена батареек: Откройте крышку батарейного отсека зарядной базы, а затем установите новые батарейки.



04 Скачайте приложение INKBIRD

- Найдите приложение INKBIRD в Google Play или App Store и скачайте его бесплатно, или вы можете отсканировать QR-код ниже, чтобы загрузить его напрямую.



Примечание:

1. На вашем iOS - устройстве должна быть установлена операционная система IOS 11 или выше, для плавной работы приложения.
2. Ваше Android-устройство должно работать под управлением Android 7.1 или выше, для плавной работы приложения.


- Регистрация
 - а. Откройте приложение, выберите свою страну/регион, введите свой адрес электронной почты, и проверочный код будет отправлен вам на почту.
 - б. Введите проверочный код для подтверждения вашей личности, и регистрация будет завершена.
 - с. перед использованием приложения INKBIRD в первый раз необходима регистрация учетной записи.

05 Подключение к Bluetooth

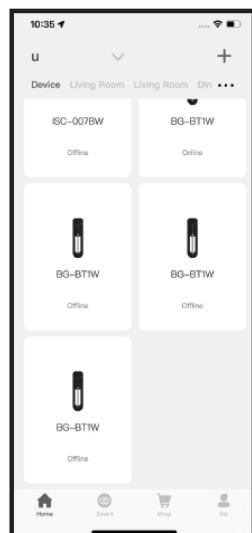
1. Откройте приложение на вашем устройстве и нажмите "+" в правом верхнем углу, чтобы выбрать BG-BTW для начала соединения.



2. Включите устройство, затем нажмите NEXT STEP, чтобы продолжить синхронизацию.



3. Подключение успешно.



06 Схема использования зонда

Обратите внимание, что зонд должен быть введен достаточно глубоко в мясо и за пределы линии безопасности.



07 Гарантия на изделие

На этот товар предоставляется гарантия сроком на 1 год на дефекты компонентов или изготовления. В течение этого периода изделия, которые окажутся дефектными, по усмотрению INKBIRD будут либо отремонтированы, либо заменены бесплатно.

08 ТРЕБОВАНИЯ К ОБЕСПЕЧЕНИЮ РАДИОБЕЗОПАСНОСТИ

Данное устройство соответствует требованиям правил радиобезопасности. При эксплуатации устройства должны соблюдаться два следующих условия:

- (1) Данное устройство не должно являться источником помех.
- (2) Данное устройство должно работать в условиях помех, включая те, что могут вызывать сбои в его работе.

Данное устройство протестировано и признано соответствующим требованиям, предъявляемым к цифровым устройствам класса В, согласно ГОСТ 23511-79. Эти ограничения введены для того, чтобы в разумных пределах обеспечить защиту от нежелательных и вредных помех в жилых помещениях. Настоящее оборудование генерирует, использует и может излучать радиоволны.

В случае установки и эксплуатации с нарушением инструкций производителя устройство может стать источником сильных помех для радиоприема. Однако и в случае установки с соблюдением инструкций отсутствие помех не гарантируется. Если данное устройство создает помехи радио- и телевизионному приему, что можно определить путем выключения и включения устройства, попытайтесь устранить помехи одним из следующих способов.

- Переориентируйте или переместите приемную антенну.
- Увеличьте расстояние между устройством и приемником.
- Подключите устройство и приемник к разным ветвям сети электропитания.
- Обратитесь за помощью к своему поставщику или к специалисту в области радио и телевидения.

Это оборудование соответствует пределам радиационного воздействия, установленного для неконтролируемой окружающей среды.

Данное оборудование должно устанавливаться и эксплуатироваться на расстоянии не менее 20 см между радиатором и вашим телом. Этот передатчик не должен располагаться рядом или работать совместно с какой-либо другой антенной или передатчиком.

Связаться с нами:
 Оптикам: opt@inkbird-russia.ru
 Техподдержка: support@inkbird-russia.ru
 Часы работы: 09:00-18:00 (GMT+3)
 с понедельника по пятницу
 URL: www.inkbird-russia.ru