






Цифровой кухонный термометр ИНТ-1Р

Технические характеристики:

- Название устройства: Цифровой кухонный термометр
- Модель: ИНТ-1Р
- Режим измерения: погружной / проникающий щуп
- Использование устройства: измерение температуры еды, жидкости, пюре и полутвердых материалов.
- Диапазон измерения температуры: от -58,0 F до 572 F (-50,0 °C ~ 300 °C)
- Точность температуры: ±1 °C / ±2 F
- Разрешение дисплея: 0,1 °C / F (<100 °C / 212 F), 1,0 °C / F (>=100 °C / 212 F)
- Класс водонепроницаемости: IPX5
- Скорость реакции на изменение температуры: 0,5с.
- Гарантия: 2 года


Особенности

- Для калибровки температуры : удерживайте кнопку  и одновременно разверните датчик, чтобы войти в режим калибровки, после чего на ЖК-дисплее отобразится «СА», короткое нажатие кнопки  войдёт в режим настройки, кратковременно нажмите кнопку  еще раз, чтобы установить значение калибровки, или удерживайте кнопку  для быстрого его установления. Настройки будут сохранены автоматически через 10 секунд. Диапазон калибровки составляет -3,0 °C ~ 3,0 °C / -5,0 F ~ 5,0 F.
- ЖК-экран (жидкокристаллический дисплей): отображение измеренной температуры, заряда аккумулятора.
- Подсветка: удобна для проверки. При открытии щупа прибор включается, загорится подсветка ЖК-экрана, и на ЖК-дисплее отобразится измеренная температура. В обычном режиме подсветка отключается через 20 секунд при отсутствии действий или через 60 секунд в режиме глубокого энергосбережения (HOLD).
- Перезаряжаемая литиевая батарея: USB разъём 5 вольт, зарядное устройство током не менее 1А.
- Автоматическое включение / выключение: при открытии датчика прибор включится автоматически, и он будет выключен, пока вы сложите зонд обратно.
- Автоматический перезапуск: если термометр не работает и измеренная температура не изменялась в течение 10 минут, устройство отключится автоматически. Термометр перезапустится, если будет обнаружено изменение температуры, либо нажать  для

включения термометра.

Кнопка

- HOLD / F/ °C

Коротко нажмите кнопку , прежде чем вынимать ее из мяса или других продуктов, чтобы сохранить текущее значение температуры. При длительном нажатии на кнопку в течение 2 секунд меняются единицы измерения температуры между °C и °F.

Связаться с нами:

Оптовикам: opt@inkbird-russia.ru

Техподдержка: support@inkbird-russia.ru

Часы работы: 09:00-18:00 (GMT+3)

с Понедельника по Пятницу

URL: www.inkbird-russia.ru